




katalog



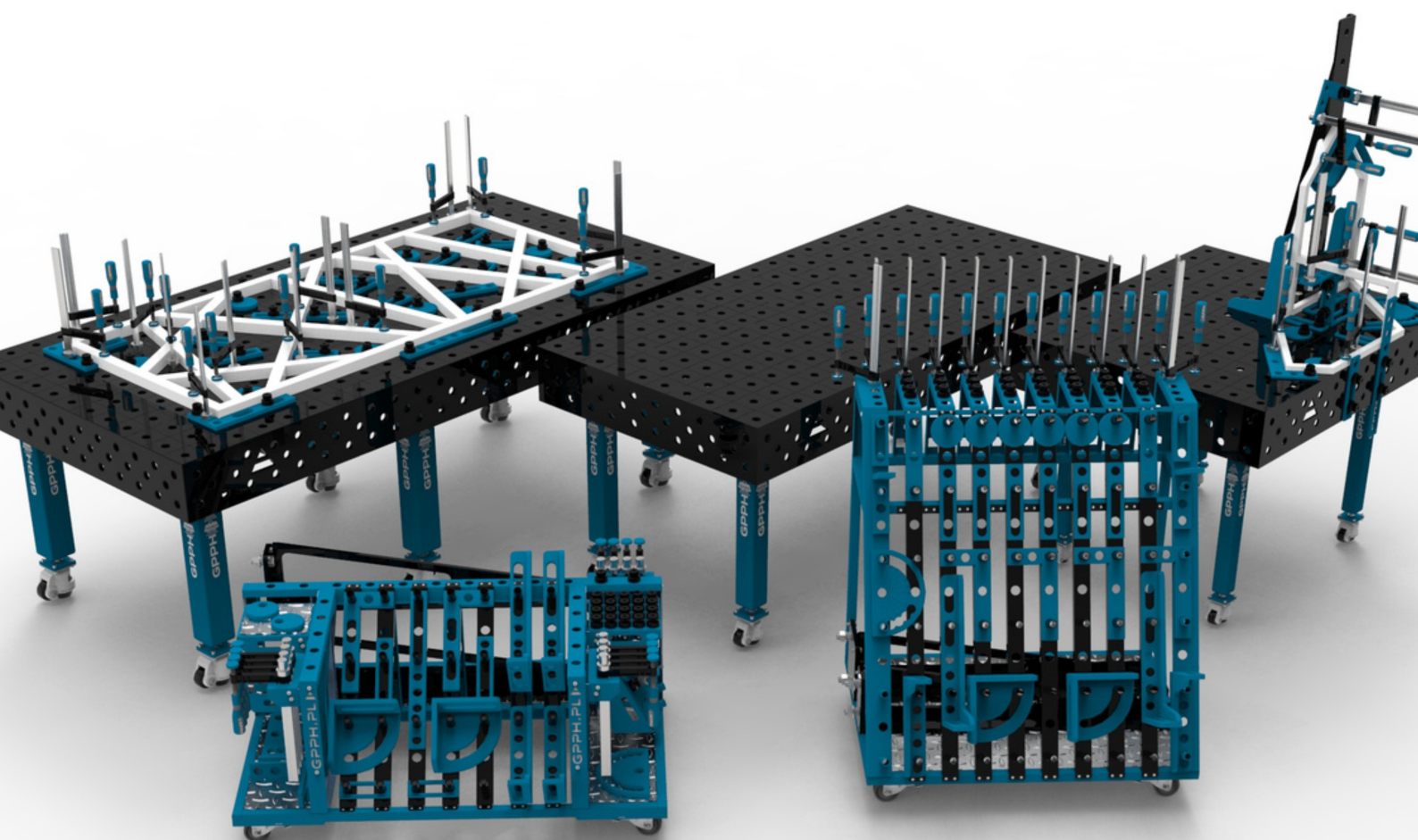
VYUŽIJTE VÝHOD PROFESIONÁLNÍCH
PRODUKTŮ GPPH PRO ZAJIŠTĚNÍ
RYCHLÉ A ZÁROVEŇ PŘESNÉ VÝROBY

SVAROVACÍ STOLY

SVAROVACÍ STOLY

OD PROFESIONÁLNÍHO PŘÍSTUPU K PŘESNÉMU SVAŘOVÁNÍ

Uvažujeme jinak než ostatní. Díky promyšlenému a kvalitně navrženému svařovacímu nářadí a jeho snadnému použití pomáháme našim zákazníkům k jejich úspěchu a dalšímu profesnímu růstu. Spolupráce s největšími odborníky v oboru nám umožňuje dosahovat nejvyšších cílů.



OBSAH

Úvod	4
-------------	----------

Standardní svařovací stoly PRO	6
Technické parametry	7
Volitelné příslušenství	9

Standardní svařovací stoly PLUS	12
Technické parametry	13
Volitelné příslušenství	15

Standardní svařovací stoly ECO	18
Technické parametry	19
Volitelné příslušenství	21

Větší mobilita svařovacího stolu GPPH	24
--	-----------


Krycí nerezové plechy	25
------------------------------	-----------




Ostatní prvky, police, chem.přípravky	27
--	-----------




PRACUJTE CHYTŘE

S pomocí svářecích stolů GPPH a široké nabídky příslušenství budete schopni zajistit rychlou a přesnou výrobu, včetně konstrukčně náročných výrobků.






STANDARDNÍ SVAŘOVACÍ STOLY **PRO**



TECHNICKÉ PARAMETRY STOLŮ PRO




- Pevná a masivní konstrukce
- Velmi vysoká kvalita zpracování
- Rovinnost stolu (+/- 0,5 mm na metr)
- Vyrobeno z oceli S355J2+N
- Upínací otvory o průměru 28 mm a 16 mm s vrchním úkosem
- Tři řady otvorů v pracovních stěnách
- Fázované a frézované otvory usnadňující montáž příslušenství
- Vodící mřížka plochy s rastrem 100x100 mm.
- Nastavení výšky pro standardní nohy cca 880-930mm
- Možnost použití nerezových krytů
- Možnost spojování stolů za účelem získání větší pracovní plochy
- Všechny stoly jsou vyztužené žebry
- Vyrobeno podle normy ISO 2768-1
- Frézované okraje plochy
- Tloušťka pracovní desky **15mm**
- Nohy stolů jsou vyrobené z profilu **100x100mm**
- Nosnost: **700kg/noha**




PARAMETRY STANDARDNÍCH STOLŮ PRO

Technická data standardních svařovacích stolů PRO
















Rozměry stolu [mm]	Boční desky [mm]	Hmotnost stolu [kg]	Max. zatížení [kg]	Počet noh	Objednací číslo
3000x1480	200	980	5600	8	TWT.PRO.300148
2400x1200	200	630	4200	6	TWT.PRO.240120
2000x1000	200	460	2800	4	TWT.PRO.200100
1500x1480	200	460	2800	4	TWT.PRO.150148
1500x1000	200	370	2800	4	TWT.PRO.150100
1200x1200	200	350	2800	4	TWT.PRO.120120
1200x1000	200	320	2800	4	TWT.PRO.120100
1200x800	200	270	2800	4	TWT.PRO.12080
1000x1000	200	280	2800	4	TWT.PRO.100100
1000x600	200	210	2800	4	TWT.PRO.10060



VOLITELNÉ PŘÍSLUŠENSTVÍ STANDARDNÍCH STOLŮ **PRO**



DORAZY, ÚHELNÍKY, ŠROUBY A DALŠÍ PRVKY STANDARDNÍCH STOLŮ **PRO**

Dorazy, úhelníky					
					
N.004PRO Doraz 150	N.005PRO Doraz 225	N.006PRO Doraz 260	N.007PRO Doraz 500	N.008PRO Úhloměř	N.009PRO Úhelník plochý 275x150
					
N.010PRO Úhelník plochý 320x150	N.011PRO Úhelník plochý 350x250	N.003PRO Kroužek pr. 100	N.012PRO Úhelník 185x175	N.013PRO Úhelník 200x200	N.014PRO Úhelník 300x190
Montážní šrouby					
					
N.015PRO Úhelník 450x250	N.016PRO Úhelník 275x500x175x100	T.015PRO Spojovací šroub	N.002PRO Šroub rychlomontážní 30	N.002UNI Šroub rychlomontážní uni	
Spojovací a prodlužovací prvky					
					
N.017PRO Prodloužení stolu 1000x100	N.018PRO Prodloužení stolu 1000x200	N.019PRO Modulární spojovací blok 1000x200x200			

Svorky

					
N.001A	N.001B	N.001C	N.001D	N.001E	N.001F
Svorka upevňovací	Svorka s rychlospojkou upevňovací	Svorka univerzální upevňovací	Svorka s rychlospojkou univerzální	Svorka upevňovací	Svorka s rychlospojkou upevňovací

Prismy


					
N.001P	N.001R	N.001S	N.021	N.022	N.023
Svorka vertikální s ramenem 330	Svorka vertikální s ramenem 230	Svorka otočná	Prisma Ø58mm 130°	Prisma Ø58mm 90°	Prisma Ø58mm 130/90°

DOPORUČENÁ SADA STANDARDNÍCH STOLŮ **PRO**

Objed. číslo sady: SET 1 PRO


					
4x N.001A	10x N.002PRO	2x N.003PRO	2x N.004PRO	2x N.005PRO	2x N.009PRO
Svorka upevňovací	Šroub rychlomon-tážní 30	Kroužek pr. 100	Doraz 150	Doraz 225	Úhelník plochý 275x150
					
2x N.010PRO	2x N.012PRO				
Úhelník plochý 320x150	Úhelník 185x175				

STANDARDNÍ SVAŘOVACÍ STOLY **PLUS**



TECHNICKÉ PARAMETRY STOLŮ PLUS



- Pevná a masivní konstrukce
- Velmi vysoká kvalita zpracování
- Rovinnost stolu (+/- 0,5 mm na metr)
- Vyrobeno z oceli S355J2+N
- Upínací otvory o průměru 28 mm a 16 mm s vrchním úkosem
- Tři řady otvorů v pracovních stěnách
- Fázované a frézované otvory usnadňující montáž příslušenství
- Vodící mřížka plochy s rastrem 100x100 mm.
- Nastavení výšky pro standardní nohy cca 880-930mm
- Možnost použití nerezových krytů
- Možnost spojování stolů za účelem získání větší pracovní plochy
- Všechny stoly jsou vyztužené žebry
- Vyrobeno podle normy ISO 2768-1
- Tloušťka pracovní desky **12mm**
- Nohy stolů jsou vyrobené z profilu **80x80mm**
- Nosnost: **500kg/noha**




PARAMETRY STANDARDNÍCH STOLŮ PLUS

Technická data standardních svařovacích stolů PLUS





















Rozměry stolu [mm]	Boční desky [mm]	Hmotnost stolu [kg]	Max. zatížení [kg]	Počet noh	Objednací číslo
3000x1480	200	780	4000	8	TWT.PLUS.300148
2400x1200	200	510	3000	6	TWT.PLUS.240120
2000x1000	200	370	2000	4	TWT.PLUS.200100
1500x1480	200	390	2000	4	TWT.PLUS.150148
1500x1000	200	300	2000	4	TWT.PLUS.150100
1200x1200	200	280	2000	4	TWT.PLUS.120120
1200x1000	200	260	2000	4	TWT.PLUS.120100
1200x800	200	220	2000	4	TWT.PLUS.120800
1000x1000	200	230	2000	4	TWT.PLUS.100100
1000x600	200	170	2000	4	TWT.PLUS.100600



VOLITELNÉ PŘÍSLUŠENSTVÍ STANDARDNÍCH STOLŮ **PLUS**



DORAZY, ÚHELNÍKY, ŠROUBY A DALŠÍ PRVKY STANDARDNÍCH STOLŮ **PLUS**

Dorazy, úhelníky					
					
N.004PLUS Doraz 150	N.005PLUS Doraz 225	N.006PLUS Doraz 260	N.007PLUS Doraz 500	N.008PLUS Úhloměř	N.009PLUS Úhelník plochý 275x150
					
N.010PLUS Úhelník plochý 320x150	N.011PLUS Úhelník plochý 350x250	N.003PLUS Kroužek pr. 100	N.012PLUS Úhelník 185x175	N.013PLUS Úhelník 200x200	N.014PLUS Úhelník 300x190
Montážní šrouby					
					
N.015PLUS Úhelník 450x250	N.016PLUS Úhelník 275x500x175x100	T.015PLUS Spojovací šroub	N.002PLUS Šroub rychlomon- tážní 30	N.002UNI Šroub rychlomon- tážní uni	
Spojovací a prodlužovací prvky					
					
N.017PLUS Prodloužení stolu 1000x100	N.018PLUS Prodloužení stolu 1000x200	N.019PLUS Modulární spojovací blok 1000x200x200			



Svorky


					
N.001A	N.001B	N.001C	N.001D	N.001E	N.001F
Svorka upevňovací	Svorka s rychlospojkou upevňovací	Svorka univerzální upevňovací	Svorka s rychlospojkou univerzální	Svorka upevňovací	Svorka s rychlospojkou upevňovací

Prismy					
					
N.001P	N.001R	N.001S	N.021	N.022	N.023
Svorka vertikální s ramenem 330	Svorka vertikální s ramenem 230	Svorka otočná	Prisma Ø58mm 130°	Prisma Ø58mm 90°	Prisma Ø58mm 130/90°


DOPORUČENÁ SADA STANDARDNÍCH STOLŮ PLUS

Objed. číslo sady: SET 1 PLUS

					
4x N.001A	10x N.002PLUS	2x N.003PLUS	2x N.004PLUS	2x N.005PLUS	2x N.009PLUS
Svorka upevňovací	Šroub rychlomon- tážní 30	Kroužek pr. 100	Doraz 150	Doraz 225	Úhelník plochý 275x150


	
2x N.010PLUS	2x N.012PLUS
Úhelník plochý 320x150	Úhelník 185x175

STANDARDNÍ SVAŘOVACÍ STOLY **ECO**



TECHNICKÉ PARAMETRY STOLŮ **ECO**




- Pevná a masivní konstrukce
- Velmi vysoká kvalita zpracování
- Rovinnost stolu (+/- 0,5 mm na metr)
- Vyrobeno z oceli S355J2+N
- Upínací otvory o průměru 28 mm a 16 mm s vrchním úkosem
- Tři řady otvorů v pracovních stěnách
- Otvory u stolů ECO jsou vyřezávány laserem
- Vodící mřížka plochy s rastrem 100x100 mm.
- Nastavení výšky pro standardní nohy cca 880-930mm
- Možnost použití nerezových krytů
- Možnost spojování stolů za účelem získání větší pracovní plochy
- Všechny stoly jsou vyztužené žebry
- Vyrobeno podle normy ISO 2768-1
- Tloušťka pracovní desky **8mm**
- Nohy stolů jsou vyrobené z profilu **60x60mm**
- Nosnost: **250kg/noha**




PARAMETRY STANDARDNÍCH STOLŮ ECO

Technická data standardních svařovacích stolů ECO




















Rozměry stolu [mm]	Boční desky [mm]	Hmotnost stolu [kg]	Max. zatížení [kg]	Počet noh	Objednací číslo
3000x1480	200	530	2000	8	TWT.ECO.300148
2400x1200	200	340	1500	6	TWT.ECO.240120
2000x1000	200	250	1000	4	TWT.ECO.200100
1500x1480	200	270	1000	4	TWT.ECO.150148
1500x1000	200	200	1000	4	TWT.ECO.150100
1200x1200	200	190	1000	4	TWT.ECO.120120
1200x1000	200	170	1000	4	TWT.ECO.120100
1200x800	200	140	1000	4	TWT.ECO.12080
1000x1000	200	150	1000	4	TWT.ECO.100100
1000x600	200	110	1000	4	TWT.ECO.10060



VOLITELNÉ PŘÍSLUŠENSTVÍ STANDARDNÍCH STOLŮ **ECO**



DORAZY, ÚHELNÍKY, ŠROUBY A DALŠÍ PRVKY STANDARDNÍCH STOLŮ **ECO**

Dorazy, úhelníky					
					
N.004ECO Doraz 150	N.005ECO Doraz 225	N.006ECO Doraz 260	N.007ECO Doraz 500	N.008ECO Úhloměř	N.009ECO Úhelník plochý 275x150
					
N.010ECO Úhelník plochý 320x150	N.011ECO Úhelník plochý 350x250	N.003ECO Kroužek pr. 100	N.012ECO Úhelník 185x175	N.013ECO Úhelník 200x200	N.014ECO Úhelník 300x190
Montážní šrouby					
					
N.015ECO Úhelník 450x250	N.016ECO Úhelník 275x500x175x100	T.015ECO Spojovací šroub	N.002ECO Šroub rychlomontážní 30	N.002UNI Šroub rychlomontážní uni	
Spojovací a prodlužovací prvky					
					
N.017ECO Prodloužení stolu 1000x100	N.018ECO Prodloužení stolu 1000x200	N.019ECO Modulární spojovací blok 1000x200x200			

Svorky

					
N.001A	N.001B	N.001C	N.001D	N.001E	N.001F
Svorka upevňovací	Svorka s rychlospojkou upevňovací	Svorka univerzální upevňovací	Svorka s rychlospojkou univerzální	Svorka upevňovací	Svorka s rychlospojkou upevňovací

Prismy

					
N.001P	N.001R	N.001S	N.021	N.022	N.023
Svorka vertikální s ramenem 330	Svorka vertikální s ramenem 230	Svorka otočná	Prisma Ø58mm 130°	Prisma Ø58mm 90°	Prisma Ø58mm 130/90°


DOPORUČENÁ SADA STANDARDNÍCH STOLŮ **ECO**

Objed. číslo sady: SET 1 ECO

					
4x N.001A	10x N.002ECO	2x N.003ECO	2x N.004ECO	2x N.005ECO	2x N.009ECO
Svorka upevňovací	Šroub rychlomontážní 30	Kroužek pr. 100	Doraz 150	Doraz 225	Úhelník plochý 275x150
					
2x N.010ECO	2x N.012ECO				
Úhelník plochý 320x150	Úhelník 185x175				

POTŘEBUJETE VĚTŠÍ MOBILITU STOLU?

Využijte nabídky výškově stavitelných nohou s kolečky a důmyslným aretačním mechanismem.




SVAŘUJETE PRVKY A KONSTRUKCE Z NEREZOVÉ OCELI?

Využijte nabídky krycích plechů pro tradiční svařecí stoly GPPH.

















Kryty jsou vyrobeny z plechu z nerezové oceli, tloušťky 1mm.
Pro zajištění ideálních podmínek pro svařování výrobků z nerezové oceli kryt jednoduše nasadíte na tradiční svařovací stůl GPPH.
Rozteče kotevních děr přesně odpovídají roztečím děr svařecího stolu.




Ceny a dostupnost krycích plechů pouze na vyžádání.



Ostatní prvky, police

 <p>N.020 Držák hořáku</p>	 <p>T.011A Police 210x100</p>	 <p>T.011B Police 210x100</p>	 <p>T.011C Police 90x200</p>	 <p>T.011D Police 90x300</p>	 <p>T.011E Police 210x100</p>
 <p>T.011F Police 210x200</p>	 <p>T.011G Police 210x300</p>	 <p>T.011J Police mobilní prodloužená</p>	 <p>T.011H Police MIX 210x280</p>	 <p>T.011I Police na dokumenty</p>	
<h2>Chemické přípravky</h2>					
 <p>T.013A Kapalina Best Westl - proti rozstříku, koncentrovaná, 1l</p>	 <p>T.013B Koncentrovaná kapalina proti rozstříku 5L</p>	 <p>T.013C Odmašťovací a čisticí koncentrát 1L</p>	 <p>T.013D Odmašťovací a čisticí koncentrát 5L</p>	 <p>T.014 Kapalina proti ulpívání rozstříku 0,5L</p>	



Váš prodejce/Your dealer:

ALFA IN a.s.

č.p. 74, 675 21 Nová Ves u Třebíče
Czech Republic

www.alfain.eu, cnc@alfain.eu
tel.: +420 568 840 009

GPS: 49°15'10.305"N, 15°47'20.698"E

