




katalog




SVAROVACÍ STOLY

# SVAROVACÍ STOLY

**Kde se hodně vaří, tam se  
dobře daří!**



**S našimi stoly budete  
svažovat s precizností a  
pohodlím.  
Prostě profesionálně!**



# Sedm rozměrů pracovní plochy

Svařovací stoly ve variantách **Profi** a **Standard** poskytujeme v celkem sedmi variantách rozměrů. Od nejmenších rozměrů 1000 × 1000 mm až po opravdu velké 4000 × 2000 mm. Výška bočnice 200 mm s diagonálním rastrem děr a průměr děr 28 mm jsou u všech stolů shodné.



Stoly stojí na čtyřech, šesti nebo osmi nohách, které je možné opatřit pojezdovými koly pro snazší manipulaci po pracovišti. Nohy jsou výškově stavitelné, což umožňuje nastavení výšky stolu v rozmezí přibližně 880–930 mm.



U varianty **Standard** je navíc možnost použití nerezových krytů a modulárního bloku. Díky bloku se zajistí možnost libovolného kombinování a prodlužování pracovní plochy, což umožňuje vytvořit větší pracovní prostory podle potřeb konkrétního projektu.

# Profi 22 mm



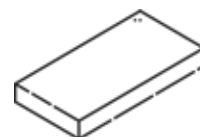
1500×1000×200 mm  
4 nohy  
NITRD.1500x1000



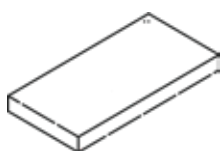
2000×1000×200 mm  
4 nohy  
NITRD.2000x1000



2400×1200×200 mm  
4 nohy  
NITRD.2400x1200



3000×1500×200 mm  
6 nohou  
NITRD.3000x1500



4000×2000×200 mm  
8 nohou  
NITRD.4000x2000

# Standard 15 mm



1000×1000×150 mm  
4 nohy  
PRO.1000x1000x15



1200×1200×150 mm  
4 nohy  
PRO.1200x1200x15



1500×1000×150 mm  
4 nohy  
PRO.1500x1100x15



2000×1000×150 mm  
4 nohy  
PRO.2000x1000x15



2400×1200×150 mm  
4 nohy  
PRO.2400x1200x15




3000×1500×150 mm  
6 nohou  
PRO.3000x1500x15

# Profi 22 mm

## Technické parametry

Vyrobené z kvalitní oceli s plasmovou nitridací povrchu. Pracovní plocha, včetně boků, je frézovaná a zajišťuje dokonalou rovinnost. Tloušťka materiálu stolu 22 mm, otvory o průměru 28 mm, diagonální rastr otvorů na bocích a rastrové linky umožňují flexibilní a přesné upevnění materiálu.

- vysoce kvalitní ocel
- plasmová nitridace povrchu
- frézovaná pracovní deska včetně boků
- dokonalá rovinnost
- tloušťka materiálu stolu 22 mm
- otvory o průměru 28 mm
- nohy s pojezdovými koly nebo patkou
- výška boku stolu 200 mm
- diagonální rastr děr na bocích
- zaoblené rohy, hrany a otvory
- vzdálenost otvorů v bocích 50 mm
- konstrukce zesílena žebry
- rastrové linky 100 × 100 mm pro přesné ustavení



# Profi 22 mm

## Příslušenství



Doraz  
100x50x25  
obj. č. 7730



Doraz  
75x75x50  
obj. č. 7722



Doraz  
150x50x25  
obj. č. 7731



Doraz  
175x75x50  
obj. č. 7725



Doraz  
225x50x25  
obj. č. 7746



Doraz  
300x50x25  
obj. č. 7732



Doraz  
500x50x25  
obj. č. 7778



Doraz excentrický  
75x Ø100x25  
obj. č. 7736



Čep rychloupínací  
28x50  
obj. č. 7740



Úhelník - doraz  
175x50x175  
obj. č. 7726



Úhelník - doraz  
175x50x175  
obj. č. 7727



Úhelník - doraz  
175x50x175  
obj. č. 7728



Úhelník - doraz  
275x50x175  
obj. č. 7729



Úhelník plochý  
175x175x25  
obj. č. 7733



Úhelník plochý  
275x150x25  
obj. č. 7779



Úhelník plochý  
275x225x25  
obj. č. 7742



Úhelník plochý  
320x150x25  
obj. č. 7780



Úhelník plochý  
350x250x25  
obj. č. 7781



Úhelník plochý  
500x375x25  
obj. č. 7743



Úhelník  
300x275x100 L  
obj. č. 7719



Úhelník  
300x275x100 R  
obj. č. 7721



Úhelník  
600x375x100 L  
obj. č. 7744



Úhelník  
600x375x100 R  
obj. č. 7745

Naše svařovací stoly a příslušenství Profi jsou kompatibilní se značkami **Siegmund a Demmeler**.

# Standard 15 mm

## Technické parametry



- vysoce kvalitní ocel
- frézované hrany a otvory
- rovinnost  $\pm 0,5$  mm na 1 m
- tloušťka materiálu stolu 15 mm
- otvory o průměru 28 mm
- nohy s pojezdovými koly nebo patkou
- dodání s kartáčem na otvory, kapalinou proti rozstříku a nádobkou na kapalinu





# Standard 15 mm

## Příslušenství



Doraz excentrický  
Ø100x15  
obj. č. N.003



Doraz  
150x50x15  
obj. č. N.004



Doraz  
225x50x15  
obj. č. N.005



Doraz  
300x50x15  
obj. č. N.006



Doraz  
500x50x15  
obj. č. N.007



Úhelník plochý  
275x150x15  
obj. č. N.009



Úhelník plochý  
320x150x15  
obj. č. N.010



Úhelník plochý  
350x250x15  
obj. č. N.011



Úhelník plochý  
275x175x15  
obj. č. N.028



Úhelník plochý  
275x275x15  
obj. č. N.029



Úhelník  
175x75x15  
obj. č. N.030



Úhelník  
185x175x15  
obj. č. N.012



Úhelník  
200x200x15  
obj. č. N.013



Úhelník  
275x175x15  
obj. č. N.031



Úhelník  
300x180x15  
obj. č. N.024



Úhelník  
300x190x15  
obj. č. N.014



Úhelník  
450x250x15  
obj. č. N.015



Úhelník  
500x180x15  
obj. č. N.025



Úhloměr  
vč. úhelníku  
250x230  
obj. č. N.026



Šroub  
rychlomontážní  
obj. č. N.002



Prodloužení stolu  
1000x100  
obj. č. N.017



Prodloužení stolu  
1000x200  
obj. č. N.018



Modulární  
spojovací blok  
1000x200x200  
obj. č. N.019



Modulár. spoj.  
blok  
vč. nohy  
1000x200x200  
obj. č. N.034



Kryt z nerezové  
oceli, tl. 10 mm  
obj. č. T.009

Naše svařovací stoly a příslušenství Standard jsou kompatibilní se značkou GPPH.

tel.: +420 568 840 009



# Příslušenství

## Profi 22 mm, Standard 15 mm



Kartáč na otvory

obj. č. 7741



Držák hořáku ke svařovacímu stolu

obj. č. N.020



Skříň na nářadí

obj. č. N.027



Šroub rychlomontážní uni

obj. č. N.002.UNI



Prisma 58x50 90°

obj. č. 7734



Prisma 58x50 130°

obj. č. 7735



Prisma Ø58mm 130°

obj. č. N.021



Prisma Ø58mm 90°

obj. č. N.022



Prisma FE Bessey\*

obj. č. 7460



Prisma AL Bessey\*

obj. č. 7461



Svorka univerzální upevňovací

obj. č. N.001C



Svorka s rychlospojkou univerzální

obj. č. N.001D



Svorka upevňovací

obj. č. N.001E



Svorka s rychlospojkou

obj. č. N.001H



Svorka upevňovací

obj. č. N.001A



Svorka s rychlospojkou upevňovací

obj. č. N.001B



Svorka šroubová 90° 300x150

obj. č. 7738



Svorka šroubová 45° 300x300

obj. č. 7739



Svorka s křížovým posuvem a dorazem

obj. č. N.001F

\*Adaptér na trubky pro svěrky N.001C a N.001E



Nejlepší v oblasti upínací a řezné techniky. „BESSEY. Prostě lepší.“

# Příslušenství - sety

## Profi 22 mm

### Set 1 - 33 kusů obj. č. SET1 PROFÍ

- 4x Doraz 150x50x25
- 4x Doraz 225x50x25
- 2x Úhelník - doraz 175x50x175
- 1x Úhelník 300x275x100 L
- 1x Úhelník 300x275x100 R
- 10x Čep rychloupínací 28x50
- 2x Prisma 58x50 130°
- 4x Svorka univerzál. upevňovací
- 2x Svorka upevňovací
- Kapalina proti rozstříku
- Nádoba pro kapalinu
- Kartáč na otvory



### Set 2 - 61 kusů obj. č. SET2 PROFÍ

- 6x Doraz 150x50x25
- 6x Doraz 225x50x25
- 4x Úhelník - doraz 175x50x175
- 1x Úhelník 300x275x100 L
- 1x Úhelník 300x275x100 P
- 1x Úhelník 600x375x100 L
- 1x Úhelník 600x375x100 P
- 20x Čep rychloupínací 28x50
- 4x Prisma AL Bessey
- 4x Prisma 58x50 130°
- 6x Svorka univerzál. upevňovací
- 4x Svorka upevňovací
- Kapalina Best Weld
- Nádoba pro kapalinu
- Kartáč na otvory



# Příslušenství - sety

## Standard 15 mm

### Set 1 - 26 kusů obj. č. SET 1 PRO

- 4x Svorka upevňovací
- 2x Svorka s křížovým posuvem a dorazem
- 10x Šroub rychlomontážní
- 2x Doraz excentrický Ø100x15
- 2x Doraz 150x50x15
- 2x Doraz 225x50x15
- 2x Úhelník plochý 320x150x15
- 2x Úhelník 185x175x15



### Set 2 - 47 kusů obj. č. SET PRO +

- 6x Svorka upevňovací
- 4x Svorka s křížovým posuvem a dorazem
- 20x Šroub rychlomontážní
- 2x Doraz excentrický Ø100x15
- 4x Doraz 150x50x15
- 4x Doraz 225x50x15
- 4x Úhelník 185x175x15
- 2x Úhelník 300x190x15
- 1x Úhelník plochý 275x175x15



# Přednosti a detaily



**Rastrové linky**



**Zaoblené hrany**



**Frézovaná plocha**



**Diagonální mřížka**



**Kvalitní ocel**



**Otvory o  $\varnothing$  28 mm**



**Kompatibilní  
příslušenství**



**Pojezdová kola**



## **ALFA IN a.s.**

č.p. 74, 675 21 Nová Ves u Třebíče  
Czech Republic

[www.svarovaci-stoly.eu](http://www.svarovaci-stoly.eu)

[www.alfain.eu](http://www.alfain.eu)

[cnc@alfain.eu](mailto:cnc@alfain.eu)

tel.: +420 604 855 232

tel.: +420 568 840 009

