






M-WATT 600-AVR-1500 Linz

 Profesionální třífázová elektrocentrála pro zemědělské využití, pro stavebnictví a veškeré aplikace, kde potřebujete dodávky elektrické energie nezávisle na distribuční síti a je k dispozici mechanizace se standardizovaným kardanovým spojením (traktor, ostatní mechanizace). Stroj je sestaven z vysoce kvalitních součástí od prověřených výrobců – jsou využívány alternátory LINZ.

 Professional three-phase power plant for agricultural use, for construction and all applications where you need power supply independently of the distribution network and where mechanization with standardized universal joint is available (tractor, other mechanization). The machine is assembled from high quality components from proven manufacturers - LINZ alternators are used.



ČESKY	ENGLISH	J./U.	M-WATT 600-AVR-1500 Linz
Výkon elektrocentrály	Generator power	kVA	60,0
Jmenovitý proud	Rated current	A	86,6
Jmenovité napětí / kmitočet	Rated voltage / frequency	V/Hz	230/400//50
Regulace napětí	Voltage regulation		
Min. výkon na vývodu PTO	Min. power at PTO output	kW (HP)	54 (72)
Počet drážek pro hřídel PTO	Number of grooves for PTO shaft		6
Chlazení	Cooling		
Doporučené otáčky PTO	Recommended rotations PTO	ot/min / rpm	435
Elektrické krytí	IP Code		IP 23
Nadproudová ochrana	Overcurrent protection		
Zásuvky 1F: 230 V 16 A / 32 A	Sockets 1F: 230V 16A / 32A		1 / 1
Zásuvky 3F: 400 V 32 A / 63 A / 125A	Sockets 3F: 400V 32A / 63A / 125A		0 / 0 / 1
Rozměry DxŠxV	Dimensions LxWxH	mm	1160x800x1100
Hmotnost - suchá	Weight	kg	377



MEDVED

Informace pro objednání / Ordering Information

Il. / Pic. Kod/Code Popis / Description

Níže uvádíme základní varianty elektrocentrál. Příslušenství (motohodiny, elektrický start, nerezový rám apod.) je potřeba specifikovat před objednáním.
Below are the basic variants of power generators. Accessories listed here must be specified in the purchase order. (Operating hours or stainless-steel frame)



3.0399

Elektrocentrála M-WATT 600-AVR-1500 Linz / Power Generator M-WATT 600-AVR-1500 Linz

Příslušenství (viz níže) je možné objednat jako příbal nebo dodatečně. / The accessories (see below) can be ordered as an option or additionally.



MM0649

Sada zemnicí k elektrocentrálám (1m tyč+3m kabel) / Grounding rod T profile 1,0m ZTP 10 FeZn with terminal for Power Generator

Vysvětlivky / Explanations



Automatická regulace napětí
Automatic voltage regulation



Kapacitní regulace napětí
Capacitive voltage regulation



Kompaundní regulace napětí
Compound voltage regulation



Chlazení vzduchem
Air cooling



Ruční startování
Manual start



Elektrické startování
Electric start



ANO
Yes



NE
Not

